

6. Кендюхов О.В. Эффективное управление интеллектуальным капиталом: Монография / НАН Украины. Институт экономики промышленности; ДонУЕП. – Донецьк: ДонУЕП, 2008. – 359 с.

7. Касич А.О., Хіміч І. Г. Теоретичні основи оцінки та обліку нематеріальних активів в Україні / А. О. Касич, І. Г. Хіміч // Вісник НТУ «ХП». – 2013. – ? 50 (1023). – с.61-67. [Електронний ресурс]. – Режим доступу : <http://www.fa.ru/projects/mknrsa/skireports/3//Учет20и20аудит/Химич%20И.Г.pdf>.

8. П(с)БО 8 “Нематеріальні активи”, наказ Міністерства фінансів України від 18.10.99р., с. 242.

9. Платонов В.В. Интеллектуальный капитал : оценка и управление : учеб. пособие / В.В. Платонов. – СПб. : Изд-во СПбГУЭФ, 2012. – 116 с. [Електронний ресурс]. – Режим доступу : http://innovations2005.narod.ru/texts/Intellektualnij_kapital.pdf.

10. Стюарт Томас А. Интеллектуальный капитал. Новый источник богатства организаций. – М.: Поколение, 2007. – 368 с.

11. L. Edvinsson, M. S. Malone (1997) Intellectual Capital: Realizing Your Company's True Value By Finding Its Hidden Brainpower (1st Ed.). – New York: HarperBusiness.

12. Tobin's Q data. [Електронний ресурс]. – Режим доступу : http://www.goldeagle.com/gold_digest_99/crimi032399.html.

4.2. Аналіз поширення інтегрованої звітності суб'єктів господарювання у світі

Феномен інтегрованої звітності для вітчизняної практики впровадження полягає в тому, що досі невироблені єдині підходи щодо тих підприємств, які мають обов'язково складати таку звітність відповідно до організаційно-правової форми та/або сектору економіки, де провадить діяльність суб'єкт господарювання. Тому актуальним питанням буде аналіз розподілу підприємств, що складають інтегровану звітність відповідно до Міжнародних основ інтегрованої звітності [1] (англ.: The International <IR> Framework)

(надалі – <IRF>) за: а) організаційно-правовими формами; б) поширенням на континентах; в) секторами економіки.

За даними веб-сайту http://examples.integratedreporting.org/all_organisations станом на 15.12.2017 р. інтегровану звітність складало 191 підприємство з практично усіх континентів земної кулі, які складають таку звітність відповідно до <IRF> [1]. Структуру підприємств-укладачів інтегрованої звітності за <IRF> [1] в розрізі організаційно-правових форм наведено на рис. 4.1.

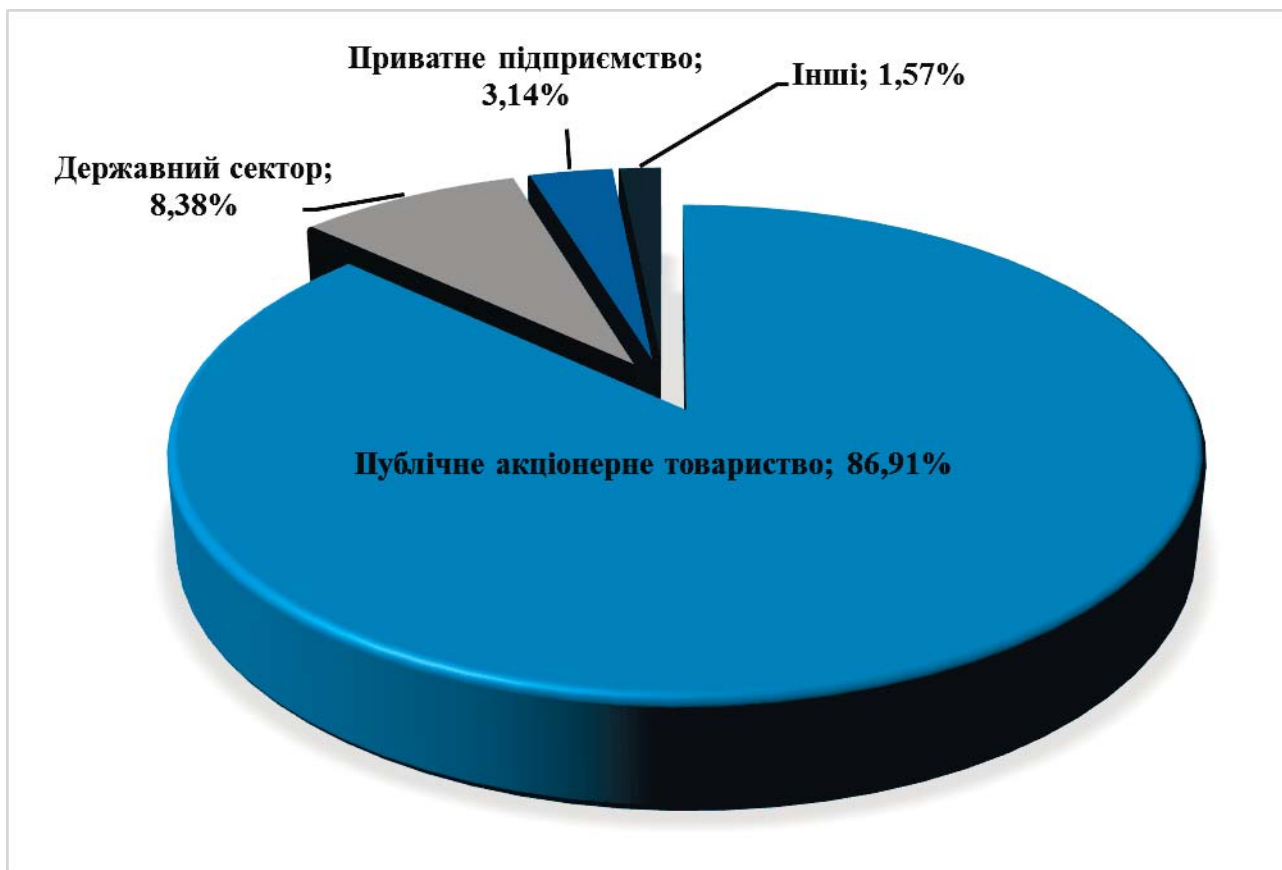


Рис. 4.1. Структура підприємств-укладачів інтегрованої звітності за <IRF> в розрізі організаційно-правових форм, (%)

Аналізуючи структуру підприємств-укладачів інтегрованої звітності за <IRF> в розрізі організаційно-правових форм, можна сказати, що абсолютним лідером щодо складання інтегрованої звітності є публічні акціонерні товариства (86,91 %.), на другому місці знаходиться державний сектор (8,38 %), третє місце займають приватні підприємства (3,14 %). Інші види організаційно-правових форм складають інтегровану звітність вкрай рідко (1,57 %).

Структура підприємств - укладачів інтегрованої звітності за <IRF> за поширенням на континентах (рис. 4.2), свідчить що переважно інтегровану звітність за <IRF> [1] складають у Європі (50,26 %), на другому місці знаходиться Африка (23,04 %), на третьому Азія (13,09 %), далі Північна Америка (5,76 %), Австралія (4,71 %), Південна Америка (3,14 %).

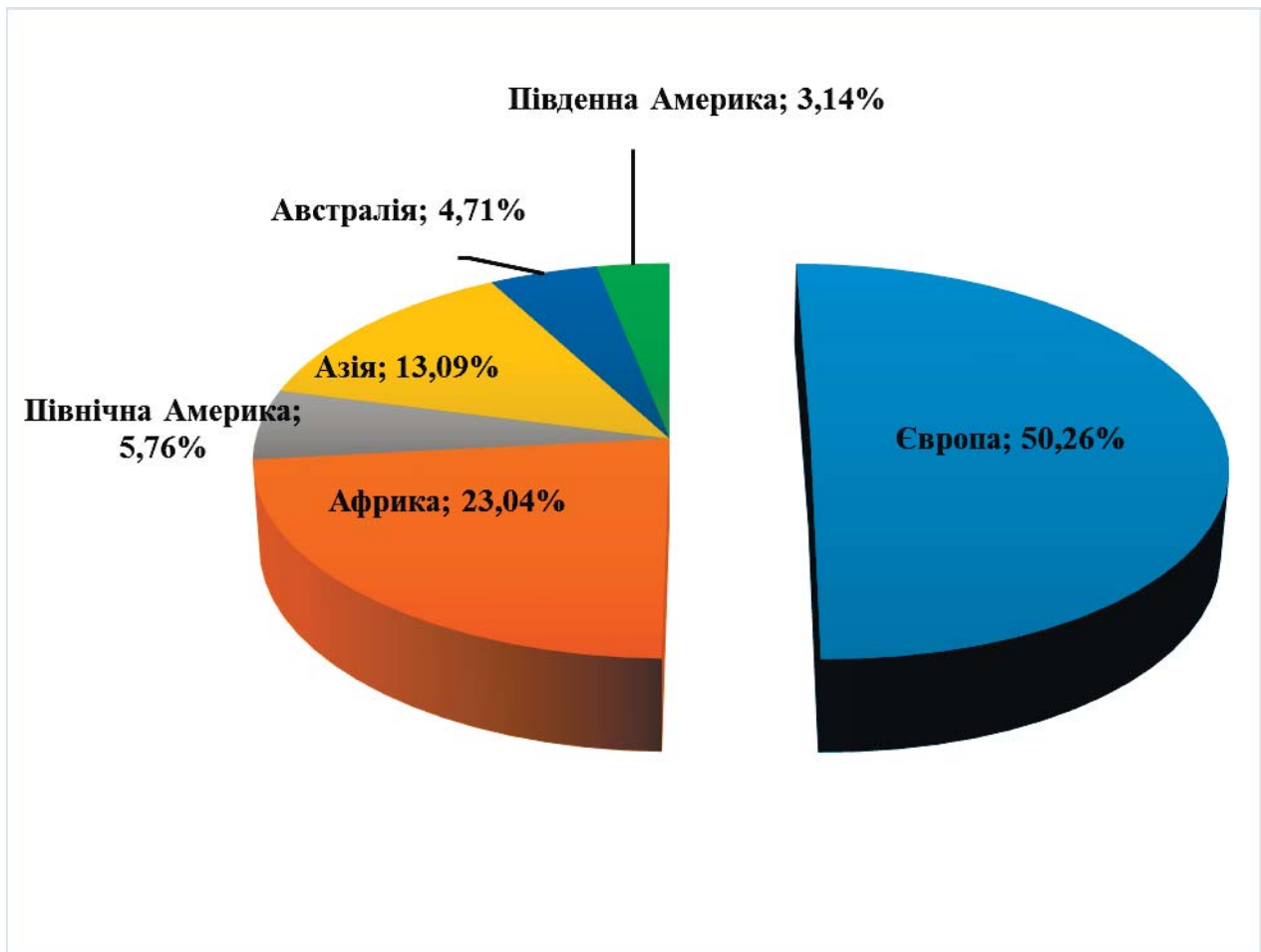


Рис. 4.2. Структура підприємств-укладачів інтегрованої звітності за <IRF> за поширенням на континентах

Аналізуючи частку секторів економіки (рис. 4.3), в яких ведуть діяльність підприємства, що складають інтегровану звітність за <IRF> [1], можна дійти висновку, що лідерами є сектор фінансових послуг (23,04 %), споживчих товарів (18,85 %), промисловості (14,14 %), видобувної промисловості (13,61 %), комунальних послуг (7,85 %), охорони здоров'я (5,76 %), нафти і газу та телекомунікацій (по 3,66 %), нерухомості та професійних послуг (по 3,14 %), технологій (2,62 %), державний сектор (0,52 %).

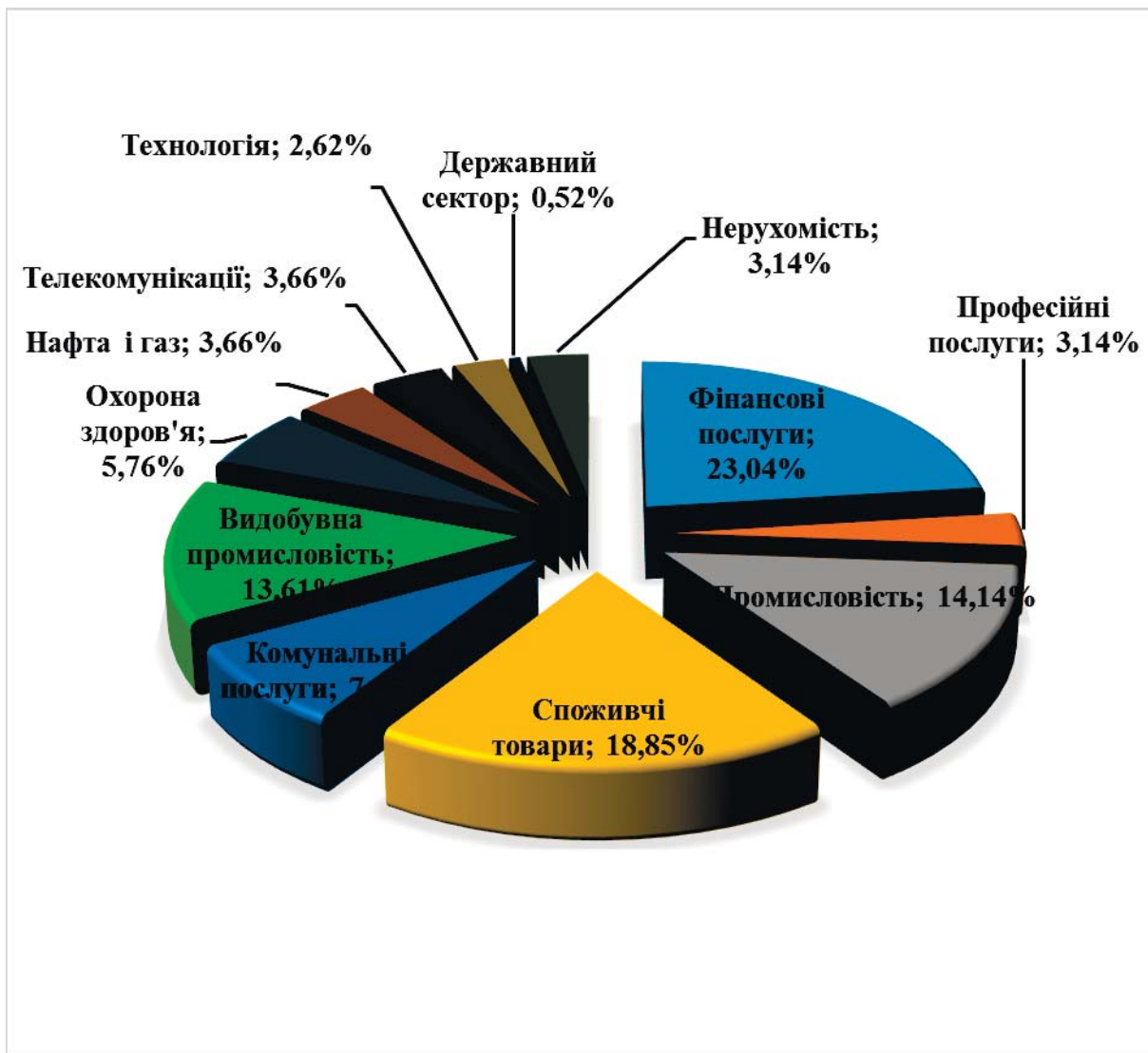


Рис. 4.3. Структура підприємств-укладачів інтегрованої звітності за <IRF> за секторами економіки, (%)

Відносно структури підприємств-укладачів інтегрованої звітності за <IRF>, що знаходяться на континенті Африка в розрізі організаційно-правових форм (рис. 4), необхідно зауважити, що публічні акціонерні товариства займають 95,45 %, а підприємства державного сектору 4,55 %, інших організаційно-правових форм підприємств, що складають інтегровану звітність на континенті Африка немає. Перше місце у структурі підприємств-укладачів інтегрованої звітності за <IRF>, що знаходяться на континенті Африка за секторами економіки (рис. 5), займає видобувна промисловість (23,00 %), друге фінансові послуги (21,00 %), третє споживчі товари (18,00 %), четверте промисловість (16,00 %), п'яте телекомунікації (9,00 %), шосте комунальні послуги (6,00 %), сьоме охорона здоров'я, нерухомість, професійні послуги та нафта і газ (по 2 % кожний сектор економіки).

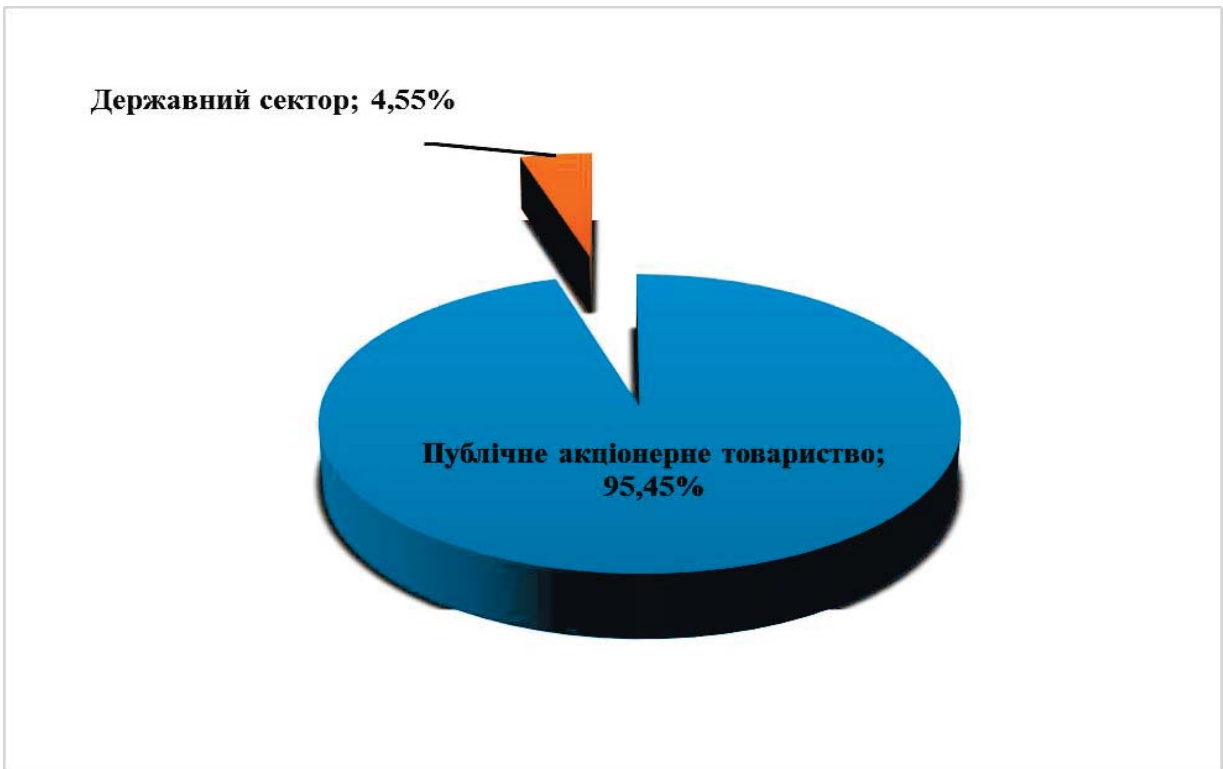


Рис. 4.4. Структура підприємств-укладачів інтегрованої звітності за <IRF>, що знаходяться на континенті Африка в розрізі організаційно-правових форм, (%)

На континенті Африка відсутні підприємства, що складають інтегровану звітність за <IRF> [1] та працюють у державному секторі економіки та у секторі технології.

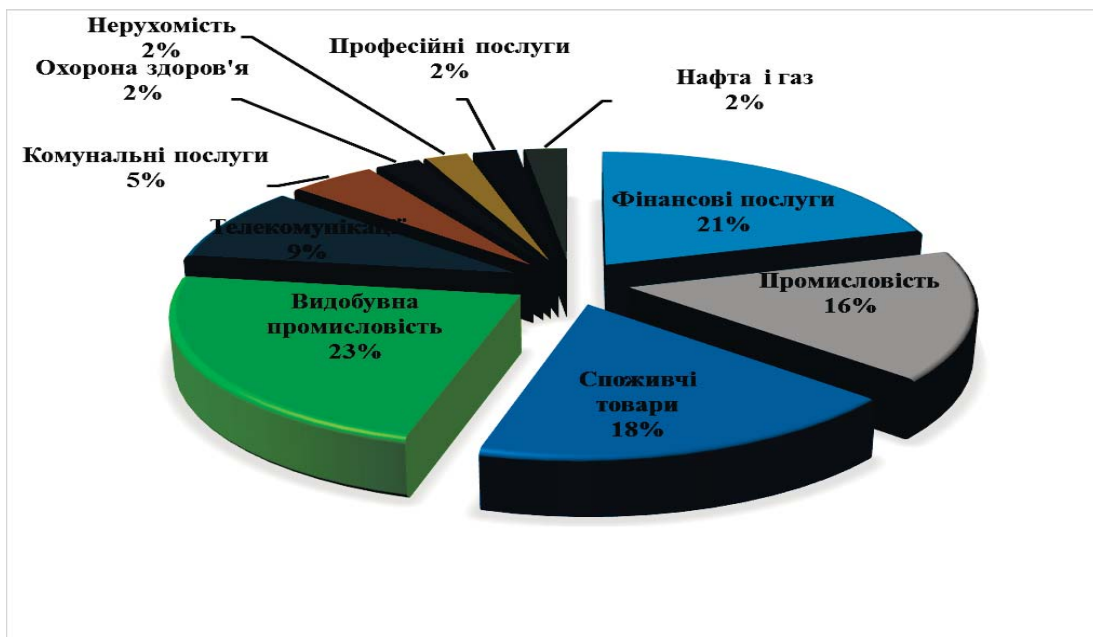


Рис. 4.5. Структура підприємств-укладачів інтегрованої звітності за <IRF>, що знаходяться на континенті Африка за секторами економіки, (%)

Аналізуючи структуру підприємств-укладачів інтегрованої звітності за <IRF>, що знаходяться на континенті Азія в розрізі організаційно-правових форм (рис. 4.6), можна сказати, що абсолютним лідером щодо складання інтегрованої звітності є публічні акціонерні товариства (80,00 %), на другому місці знаходиться державний сектор (12,00 %), третє місце займають приватні підприємства (8,2 %). Інших види організаційно-правових форм, що складають інтегровану звітність на континенті Африка відсутні.

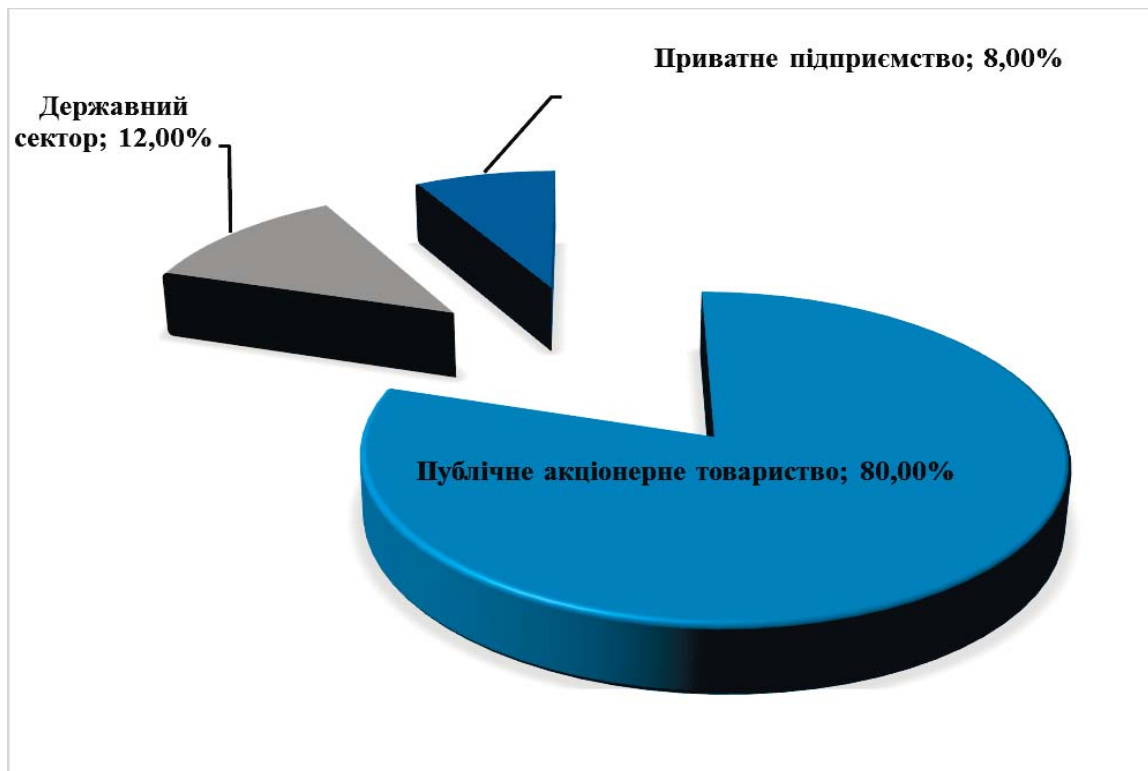


Рис. 4.6. Структура підприємств-укладачів інтегрованої звітності за <IRF>, що знаходяться на континенті Азія в розрізі організаційно-правових форм, (%)

Перше місце у структурі підприємств - укладачів інтегрованої звітності за <IRF>, що знаходяться на континенті Азія за секторами економіки (рис. 4.7) займають фінансові послуги (24,00 %), друге промисловість (20,00 %), третє споживчі товари та охорона здоров'я (по 16,00 % кожний сектор економіки), четверте телекомунікації та видобувна промисловість (по 8,00 % кожний сектор економіки), п'яте нафта і газ та комунальні послуги (по 4,00 % кожний сектор економіки). На континенті Азія відсутні підприємства, що складають інтегровану звітність за <IRF> [1] та працюють у державному секторі економіки, секторі технології, нерухомості, професійних послуг.

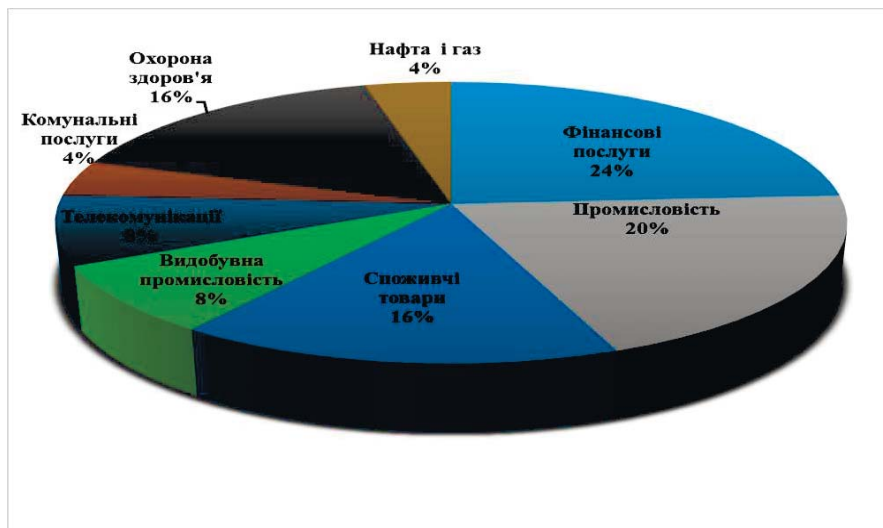


Рис. 4.7. Структура підприємств-укладачів інтегрованої звітності за <IRF>, що знаходяться на континенті Азія за секторами економіки, (%)

Відносно структури підприємств-укладачів інтегрованої звітності за <IRF>, що знаходяться на континенті Австралія в розрізі організаційно-правових форм (рис. 4.8), необхідно зауважити, що публічні акціонерні товариства займають 67,00 %, а підприємства державного сектору 22,00 %, інші організаційно-правові форми підприємств, що складають інтегровану звітність на континенті Австралія складають 11,00 %. Такої організаційно-правової форми підприємств, що складають інтегровану звітність на континенті Австралія як приватні підприємства немає.

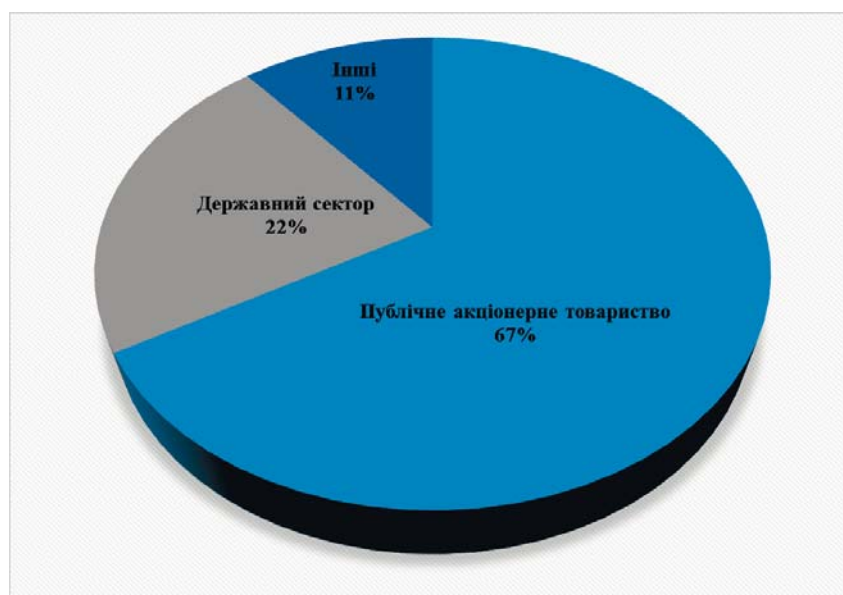


Рис. 4.8. Структура підприємств-укладачів інтегрованої звітності за <IRF>, що знаходяться на континенті Австралія в розрізі організаційно-правових форм, (%)

Перше місце у структурі підприємств-укладачів інтегрованої звітності за <IRF>, що знаходяться на континенті Австралія за секторами економіки (рис. 4.9), займають фінансові послуги (33,00 %), друге – споживчі товари (22,00 %), третє – комунальні послуги, нафта і газ, промисловість, професійні послуги (по 11,00 % кожний сектор економіки). На континенті Австралія відсутні підприємства, що складають інтегровану звітність за <IRF> [1] та працюють у державному секторі економіки, видобувній промисловості, секторі технології, нерухомості, охороні здоров'я, телекомунікаціях.

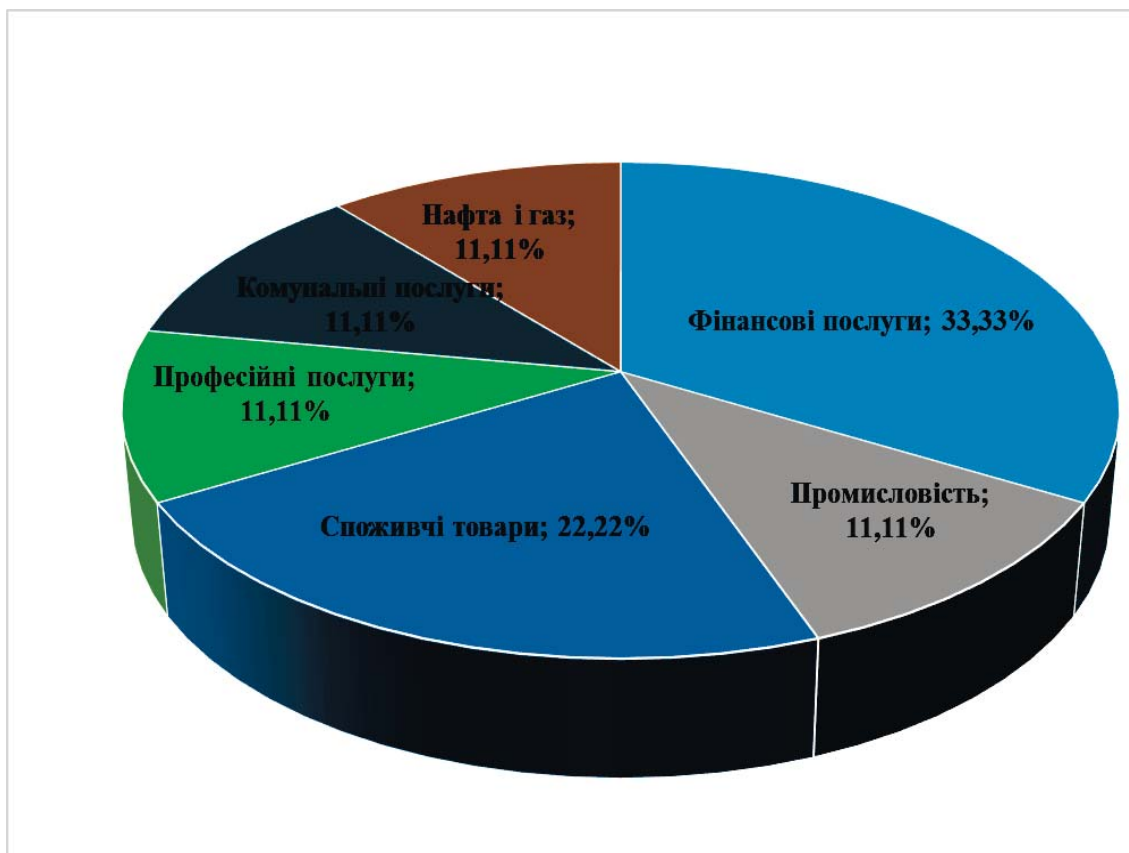


Рис. 4.9. Структура підприємств-укладачів інтегрованої звітності за <IRF>, що знаходяться на континенті Австралія за секторами економіки, (%)

Відносно структури підприємств-укладачів інтегрованої звітності за <IRF>, що знаходяться на континенті Європа в розрізі організаційно-правових форм (рис. 4.10), необхідно зауважити, що публічні акціонерні товариства займають 85,00 %, а підприємства державного сектору 10,00 %, приватні підприємства складають 3 %, інші організаційно-правові форми підприємств, що складають інтегровану звітність на континенті Європа складають 2,00 %.

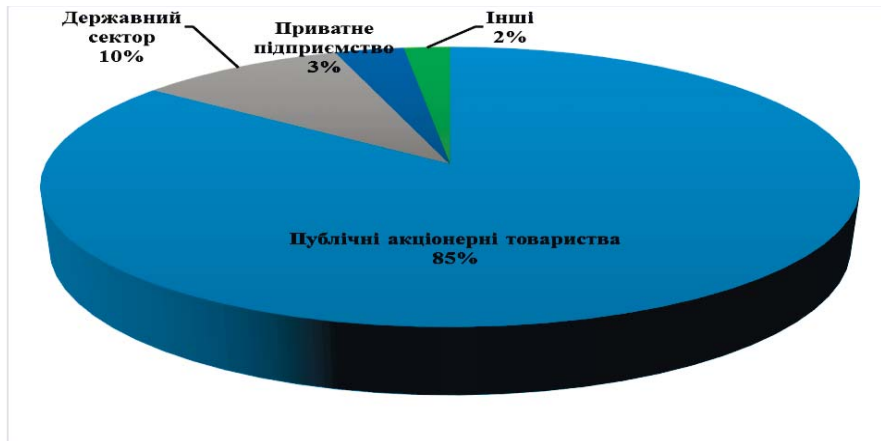


Рис. 4.10. Структура підприємств-укладачів інтегрованої звітності за <IRF>, що знаходяться на континенті Європа в розрізі організаційно-правових форм, (%)

Перше місце у структурі підприємств-укладачів інтегрованої звітності за <IRF>, що знаходяться на континенті Європа за секторами економіки (рис. 4.11) займають фінансові послуги (24,00 %), друге споживчі товари (18,00 %), третє промисловість, видобувна промисловість (по 13,00 % кожний сектор економіки), четверте комунальні послуги (10 %), п'яте охорона здоров'я (6 %), шосте нафта і газ, нерухомість, технологія (по 4 % кожний сектор економіки), сьоме професійні послуги (3 %), восьме телекомунікації (1 %). На континенті Європа відсутні підприємства, що складають інтегровану звітність за <IRF> [1] та працюють у державному секторі економіки.

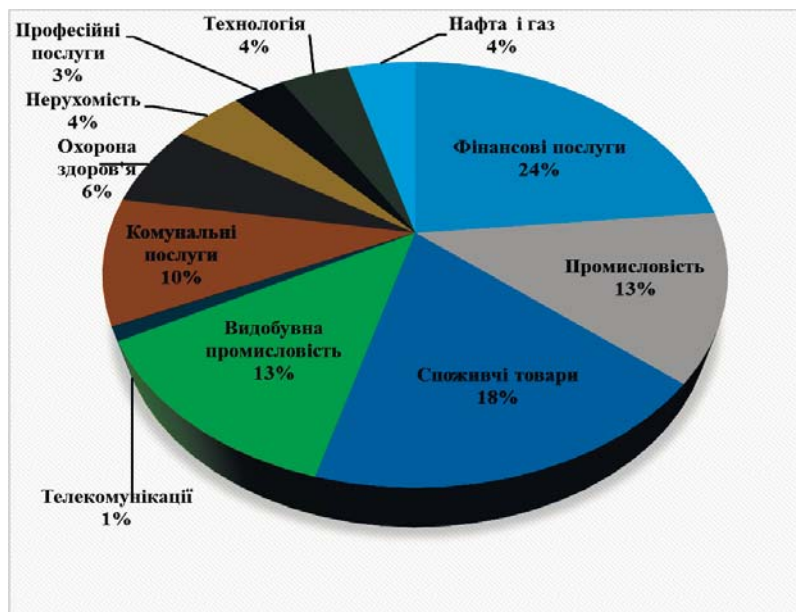


Рис. 4.11. Структура підприємств-укладачів інтегрованої звітності за <IRF>, що знаходяться на континенті Європа за секторами економіки, (%)

Відносно структури підприємств-укладачів інтегрованої звітності за <IRF>, що знаходяться на континенті Південна Америка в розрізі організаційно-правових форм (рис. 4.12), необхідно зауважити, що публічні акціонерні товариства займають 83,33 %, а приватні підприємства складають 16,67 %, державні підприємства та інші організаційно-правові форми підприємств, що складають інтегровану звітність на континенті Південна Америка відсутні.

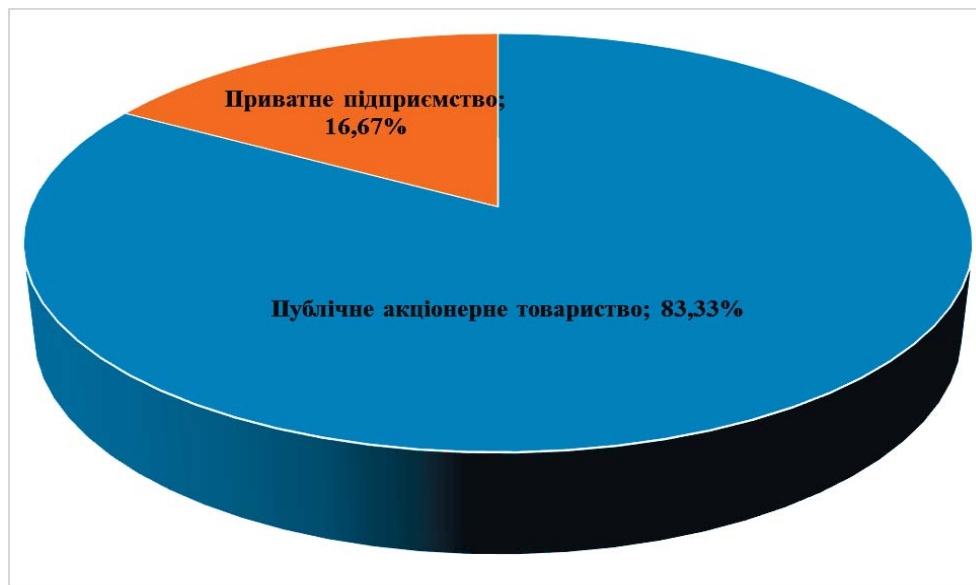


Рис. 4.12. Структура підприємств-укладачів інтегрованої звітності за <IRF>, що знаходяться на континенті Південна Америка в розрізі організаційно-правових форм, (%)

Перше місце у структурі підприємств-укладачів інтегрованої звітності за <IRF>, що знаходяться на континенті Південна Америка за секторами економіки (рис. 4.13) займають фінансові послуги та споживчі товари (по 33 % кожний сектор економіки), друге видобувна промисловість та промисловість (по 17 % кожний сектор економіки). На континенті Європа відсутні підприємства, що складають інтегровану звітність за <IRF> [1] та працюють у державному секторі економіки, телекомунікаціях, комунальних послуг, охороні здоров'я, нерухомості, професійних послуг, технологій, нафти і газу.

Відносно структури підприємств-укладачів інтегрованої звітності за <IRF>, що знаходяться на континенті Північна Америка в розрізі організаційно-правових форм (рис. 4.14), необхідно зауважити, що публічні акціонерні товариства займають 100,00 %, державні підприємства, приватні підприємства

та інші організаційно-правові форми підприємств, що складають інтегровану звітність на континенті Північна Америка відсутні.



Рис. 4.13. Структура підприємств-укладачів інтегрованої звітності за <IRF>, що знаходяться на континенті Південна Америка за секторами економіки, (%)

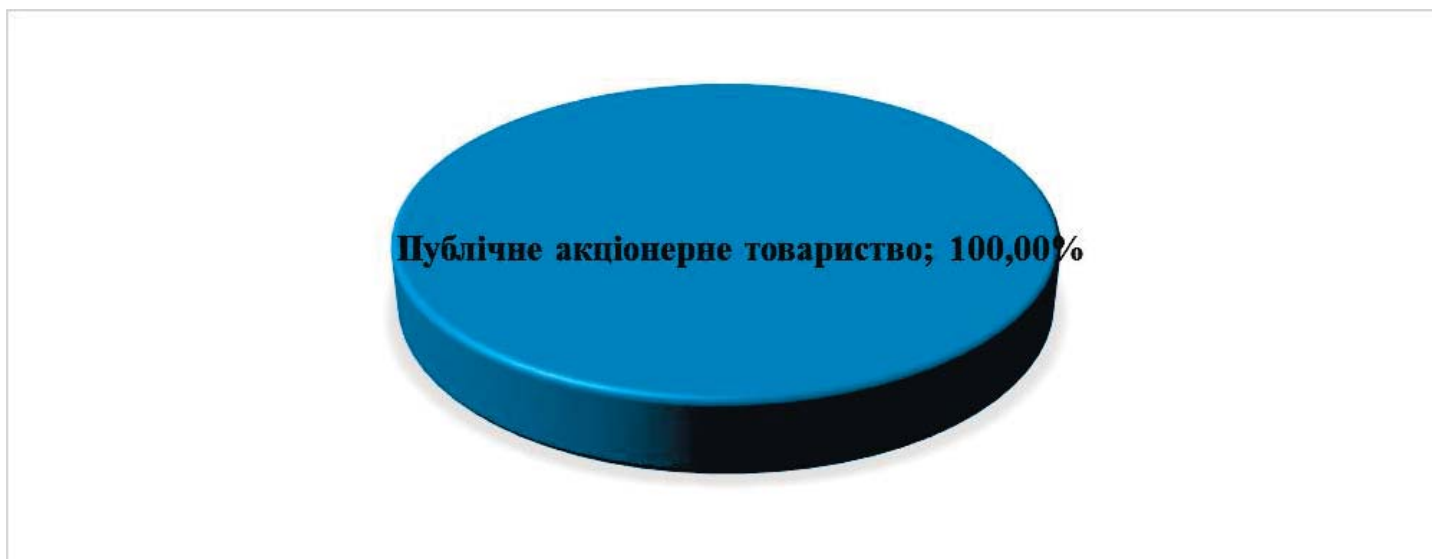


Рис. 4.14. Структура підприємств-укладачів інтегрованої звітності за <IRF>, що знаходяться на континенті Північна Америка в розрізі організаційно-правових форм, (%)

Перше місце у структурі підприємств-укладачів інтегрованої звітності за <IRF>, що знаходяться на континенті Північна Америка за секторами економіки (рис. 4.15) займають споживчі товари (34%), друге комунальні послуги (22%), третє видобувна промисловість, професійні послуги, фінансові послуги, технологія (по 11% кожний сектор економіки). На континенті Північна Америка відсутні підприємства, що складають інтегровану звітність за <IRF> [1] та працюють у державному секторі економіки, телекомунікаціях, охороні здоров'я, нерухомості, професійних послуг, нафти і газу.



Рис. 4.15. Структура підприємств-укладачів інтегрованої звітності за <IRF>, що знаходяться на континенті Північна Америка за секторами економіки, (%)

Список використаних джерел:

1. The International <IR> Framework [Electronic resource]. – Mode of access: <https://integratedreporting.org/wp-content/uploads/2013/12/13-12-08-THE-INTERNATIONAL-IR-FRAMEWORK-2-1.pdf>.