

СВІТОВИЙ РИНОК ТОВАРІВ: КОВДРИ І ПЛЕДИ

УДК 330.123

ГАЛЬКО С.В.
МИХАЙЛОВА Г.М.
ОСІЄВСЬКА В.В.

Поняття про товар. Ковдра являє собою постільну річ призначену для адсорбції вологи і забезпечення тепла користувачу, зокрема, під час сну. Разом з тим ця річ також використовується для декоративних цілей. Ковдри можуть бути різних видів, що залежить від їх способу виготовлення, товщини і матеріалів виготовлення. Пледом є щільне покривало, що використовується як дорожня ковдра (рис. 1).

Класифікація ковдр і пледів. Гармонізована система опису та кодування товарів (Harmonized Commodity Description and Coding System, HS). У світі та в Україні як індикатори торгівлі ковдрами і пледами дорожніми використовуються такі коди HS:

- 6301 10: ковдри електричні;
- 6301 20: ковдри та пледи дорожні з вовни або тонкого волосу тварин;
- 6301 30: ковдри та пледи дорожні з бавовни;
- 6301 40: ковдри та пледи дорожні із синтетичних волокон;
- 6301 90: інші ковдри та пледи дорожні, тобто з інших волокон, до яких можуть відноситися інші волокна тваринного походження (наприклад, шовк), інші волокна рослинного походження (наприклад, льон, конопля, евкаліптове волокно) та штучні волокна (наприклад, бамбук, віскоза).

Ринкові дослідження. Обсяги імпорту ковдр і пледів у світі за 2001-2015 роки зросли майже в чотири рази, зокрема, якщо у 2001 році обсяги імпорту становили 1,14 млрд дол. США, то у 2015 році цей показник вже був на рівні 4,15 млрд дол. США (рис. 2).

До десятки країн світу, які пропонують свої ковдри і пледи на світовому ринку належать Китай, Індія, Німеччина, Пакистан, Туреччина, Іспанія, Корея, Бельгія, Парагвай та США.

Найбільшим виробником та експортером ковдр і пледів є Китай, який у 2015 році експортував їх на суму 3,7 млрд дол. США та зайняв майже 77 % даного ринку (рис. 3).

Україна у 2015 році серед країн-експортерів ковдр і пледів зайняла 34-е місце та експортувала даних товарів на суму 6,2 млн дол. США, що становить 0,1% від загального експорту ковдр і пледів у світі.

Динаміка експортних поставок ковдр і пледів на світовий ринок Україною є позитивною, зокрема в 2001 році на світовий ринок Україна постачала ковдр і пледів на суму 34 тис. дол. США, в 2002 році – на суму 36 тис. дол. США, а вже в 2015 році цей показник України досяг рівня 6,2 млн дол. США (рис. 4).



Рис. 1. Зразки ковдр і пледів [1]



Рис. 2. Обсяги імпорту ковдр та пледів у світі за 2001-2015 рр. [2]

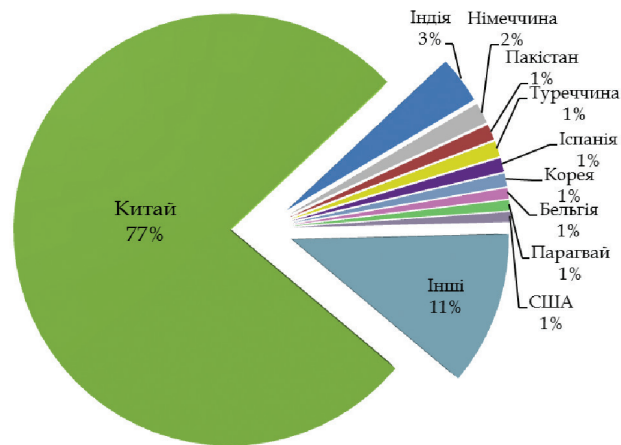


Рис. 3. Розподіл ринку ковдр і пледів країнами світу у 2015р., % (за даними експорту) [2]

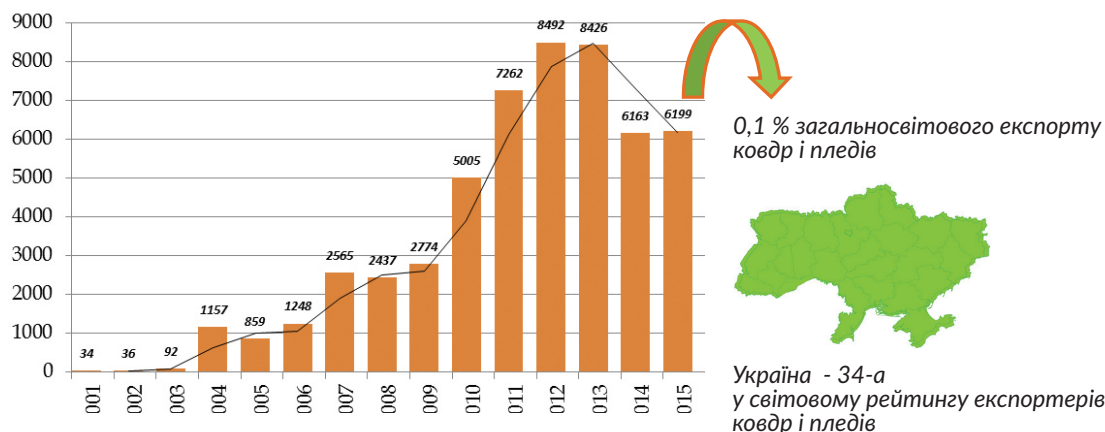


Рис. 4. Обсяги експорту Україною ковдр і пледів у 2001-2015рр. на світовий ринок, тис. дол. США [2]

Серед сучасних партнерів України, на ринок яких здійснюються поставки ковдр і пледів є Російська Федерація, Литва, Польща, Білорусь, Німеччина, Данія, Екваторіальна Гвінея, Казахстан, Латвія, Румунія, Нідерланди, Китай, Молдова, США, Словаччина, Грузія, Угорщина, Катар і Туркменістан.

У 2015 році найбільшу частку своєї продукції (83,8 % ковдр і пледів на суму 5,2 млн дол. США) Україна вивезла до Російської Федерації, поставки значно меншою вартістю були здійснені до Литви - на суму 357 тис. дол. США, Польщі - на суму 171 тис. дол. США, Білорусі - на суму 99 тис. дол. США, Німеччини - на суму 82 тис. дол. США та інших країн.

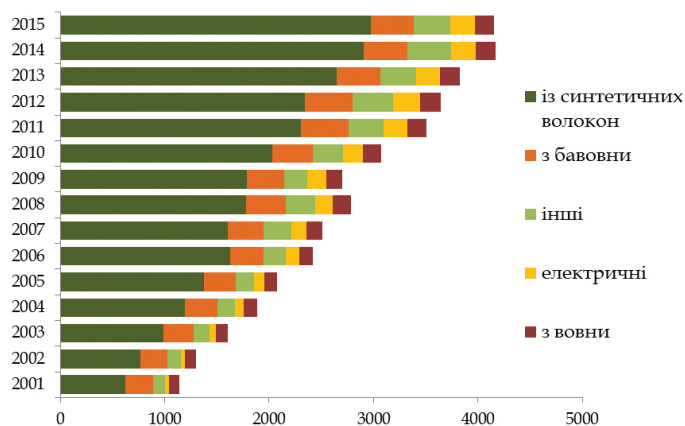


Рис. 5. Обсяги світового імпорту ковдр і пледів у 2001-2015рр., млн. дол. США [2]

Серед нових країн-партнерів куди Україна почала експортувати ковдри і пледи у 2015 році з'явилися такі країни як Польща, Латвія, Румунія, Китай, США, Словаччина, разом з тим, Україна майже втратила ринок Грузії.

У 2015 році в порівнянні з 2001 роком на світовому ринку відбулося значне зниження часток імпортованих ковдр і пледів з натуральних волокон таких як бавовна і вовна, з штучних волокон і інших волокон рослинного походження, однак зросла удвічі частка імпортованих електричних ковдр з 3% до 6% та відбулося зростання на 17 % частки імпортованих ковдр і пледів з синтетичних волокон (рис. 5).

Щодо асортименту ковдр і пледів, який запропонувала Україна на світовому ринку в 2015 році, 60 % припадало на ковдри і пледи з вовни, 19 % - з синтетичних волокон, 16 % - з бавовни, 5 % - з інших волокон і Україна зовсім перестала експортувати електричні ковдри (рис. 6).

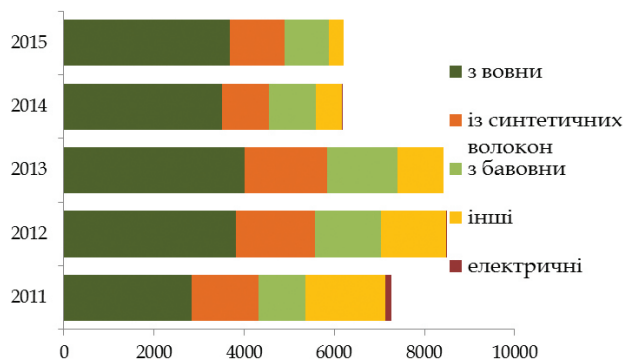


Рис. 6. Обсяги експорту ковдр і пледів з України на світовий ринок у 2011-2015 рр., тис. дол. США [2]

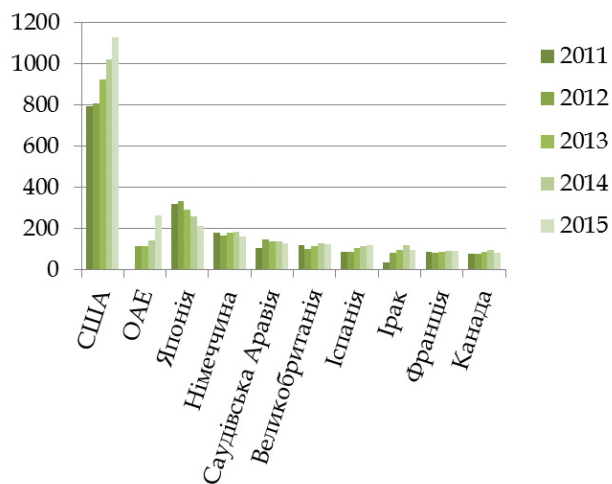


Рис. 7. Обсяги імпорту ковдр і пледів у 2011-2015 рр., млн дол. США [2]

До десятки країн світу, які ввозять до себе більше половини світового імпорту ковдр і пледів за останні п'ять років стабільно входять США, ОАЕ, Японія, Німеччина, Саудівська Аравія, Великобританія, Ірак, Франція та Канада. При цьому, частка США є найбільшою і у 2015 році вона склала майже третину імпорту ковдр та пледів усіх країн світу, а саме – 27,2 % (рис. 7).

Найбільш відкритим ринком для ковдр і пледів з України є ринок ЄС, де ставка на усі види ковдр є нульовою. Разом з тим, США захищають свій ринок і ставка ввізного мита на українські ковдри з синтетичних волокон в США становить 8,5 %, в ОАЕ та Саудівській Аравії – 5%, в Японії – 4,24% (таблиця).

Ставки ввізного мита на ковдри і пледи з України в окремих країнах світу

№	Країна	Ставка ввізного мита, %				
		630110 електричні	630120 з вовни	630130 з бавовни	630140 із синтетичних волокон	630190 інші
1.	США	11,4	0	8,4	8,5	7,2
2.	ОАЕ	5	5	5	5	5
3.	Японія	0	4,24	7,2	4,24	4,24
4.	Німеччина, Великобританія, Іспанія, Франція	0	0	0	0	0
5.	Саудівська Аравія	5	5	5	5	5

Підсумок. Україна експортує значною мірою ковдри і пледи з вовни, хоча, враховуючи сучасні тенденції світового ринку України, варто переорієнтуватися на виготовлення і вивезення ковдр і пледів з синтетичних волокон. В цьому випадку Україна могла б пропонувати свою продукцію найбільшим споживачам ковдр і пледів з синтетичних волокон на світовому ринку, а саме США, Об'єднаним Арабським Еміратам, Японії, Німеччині, Іспанії, Іраку, В'єтнаму, Франції, Великобританії, Бразилії.

Аналіз тарифів показав, що найбільш сприятливі умови для експорту українських ковдр і пледів пропонують країни ЄС, де ставка ввізного мита нульова.

Можливим варіантом експорту для України виступають і ковдри електричні, потенційним споживачем яких можуть бути США, що потребують майже половини світового ринку електричних ковдр щорічно, а ось їх ставка ввізного мита на українські електричні ковдри в розмірі 11,4% може бути предметом перемовин між Україною і США.

Список використаних джерел:

1. <http://billerbeck.ua/>.
2. <http://www.macmap.org/>.